

## EJOFAST® Bohrschraube JF3-2-5,5



## Querverweise

Steckschlüsseinsatz SW8  
Akku-Schrauber ASCM QSW

## Anwendungsbereich

Befestigung von Bauteilen und Halteelementen auf dünnwandigen Metallprofilen für PV-Anlagen:

- > Verschraubung von Trapezblechschuhen, Klemmdachhaltern (Klipps) oder vorgelochten Halteleisten auf dünnwandigen Stahlunterkonstruktionen (z. B. profilierte Bleche)
- > Fixierung von Windleitblechen an Profilelementen

## Eigenschaften

- > Edelstahl A2 mit gehärteter Stahlspitze
- > Dichtscheibe aus Edelstahl
- > Dichtscheibe unverlierbar vormontiert
- > Rutschfestes Ansetzen
- > Spanreduzierte Verschraubung
- > Hohe Tragfähigkeit



## Anwendungsbeispiel

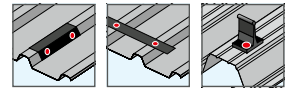
Fixierung von Windleitblechen an aufgeständerten Flachdachsystemen

## Produkt im Online-Shop

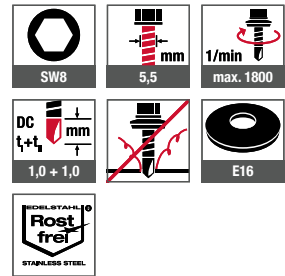


## EJOFAST


## Anwendungen



## Technische Daten



## Zertifizierungen



Bestellbezeichnung	Länge [mm]	Klemmdicke [mm]	VPE [Stück]	Preis/100 [EUR]	Artikelnummer	EAN
<b>Dichtscheibe E 16, Ø 16 mm</b>						
JF3-2-5,5x25 E16	25	0-7	500		3597211391	4061245015040
JF3-2-5,5x25 E16 VE100	25	0-7	100		6597211391	4061245014609
JF3-2-5,5x35 E16	35	0-17	500		3597511391	4061245015026