

## EJOFAST® Bohrschraube JF3-LT-2-5,5 KD16

**Querverweise**

Zentrierhülse F  
Zentrierhülse S  
LT/STS Tool Kunststoff TX25

**Anwendungsbereich**

- > Zur spanreduzierten Befestigung von Fassadenbekleidungen auf Stahlunterkonstruktionen 0,4–1,0 mm
- > Zur spanreduzierten Befestigung von Fassadenbekleidungen auf Aluminiumunterkonstruktionen 1,0–2,0 mm
- > Kombinierbar mit LT-Fest- und Gleitpunkthülsen

**Eigenschaften**

- > Edelstahl A2 mit gehärteter Stahlspitze
- > Linsenkopf

**Vorteile**

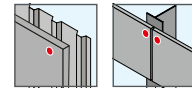
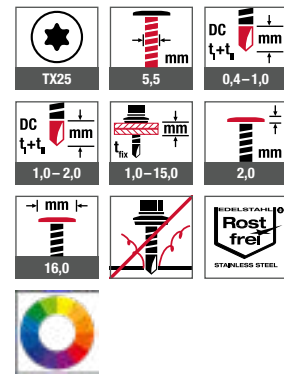
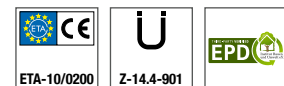
- > Abdeckung von Langlöchern und großen Vorbohrdurchmessern
- > Auch in lackierter Ausführung erhältlich
- > Ästhetische Fassadengestaltung durch sehr flachen Schraubenkopf
- > Taumelfreie Verschraubung durch Verwendung des LT-Tools
- > Spanreduzierte Verschraubung

**Hinweis**

Bitte beachten Sie die jeweilige Zulassung der Fassadenbekleidung sowie die Montagevorschriften des Herstellers. JF-Schraube benötigt mehr axialen Druck als JT-Schraube mit klassischer Bohrschneide, um in Bauteil II einzudringen.

**Verarbeitungshinweis für Gleitpunkte an Fassadenbekleidungen**

Die Verschraubung bei Kopfaufgabe stoppen und die Schraube eine viertel Umdrehung zurückdrehen, um die Vorspannkraft aus der Verbindung zu nehmen.

**Anwendungen****Technische Daten****Zertifizierungen****Produkt im Online-Shop**

Bestellbezeichnung	Länge [mm]	max. Plattendicke [mm]	VPE [Stück]	Preis/100 [EUR]	Artikelnummer	EAN
JF3-LT-2-5,5x30 KD16	30	13	500		7384212301	4061245014005