

## Bohrschraube JT3-2-6,0



## Querverweise

Steckschlüsseinsatz SW8  
Akku-Schrauber ASCS 6.3

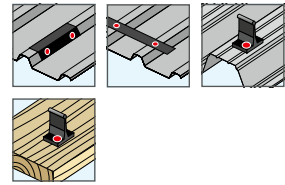
## Anwendungsbereich

- > Verschraubung von Aluminiumprofilblechen auf dünnwandige Stahl-, Aluminium- und Holzunterkonstruktionen
- > Verschraubung von Klemmdachhaltern (Klipps)

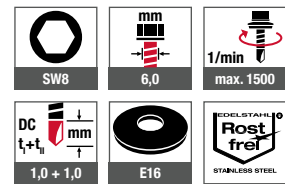
## Eigenschaften

- > Edelstahl A2 mit gehärteter Stahl-Bohrspitze
- > Dichtscheibe aus Edelstahl
- > Dichtscheibe unverlierbar vormontiert

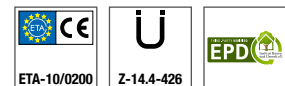
## Anwendungen



## Technische Daten



## Zertifizierungen



## Produkt im Online-Shop



Bestellbezeichnung	Länge [mm]	Klemmdicke [mm]	VPE [Stück]	Preis/100 [EUR]	Artikelnummer	EAN
<b>Dichtscheibe E16, Ø 16 mm</b>						
JT3-2-6,0x25 E16	25	0–7	500		3595511321	4061245015200
JT3-2-6,0x35 E16	35	0–16	500		3595711321	4061245015149